

Présentation du site de l'ENSAP ***ensap.gouv.fr***

Mai 2017

Page d'accueil

Accessible par tous, dès à présent sur:

<https://ensap.gouv.fr/web/accueilnonconnecte>



ensap.gouv.fr
un site de la Direction générale des Finances publiques

L'espace numérique sécurisé de l'agent public de l'État

Accueil



L'espace numérique sécurisé de l'agent public

J'accède à mon espace sécurisé

Identifiant
(CIN de sécurité sociale ou 13 caractères)

Mot de passe

1 Attestation, après 3 tentatives de connexion infructueuses l'accès à votre espace sera momentanément bloqué.

Accéder à mon espace

[Mot de passe oublié](#)

Bienvenue

Dans le cadre de la promotion des services à destination des agents de l'Etat et de ses mesures de simplification, la Direction Générale des Finances Publiques met à votre disposition un ensemble de services en ligne dans un espace numérique sécurisé.

Il vous permet :

- de consulter vos bulletins de paye ou de solde
- de consulter vos attestations fiscales et vos décomptes de rappel éventuels

[Plus de détails](#)



Pas encore d'accès ?

Créer mon espace numérique sécurisé

Aide en ligne

[Accéder à l'aide en ligne](#)


» Que dois-je faire si je ne trouve pas ou si je n'ai pas de numéro de sécurité sociale ?

» Pourquoi ai-je un message d'erreur lorsque je saisis mon numéro de sécurité sociale ?

» Que faire si un message m'indique que je n'ai pas encore accès à ensap.gouv.fr ?

» Pourquoi mon nom n'est-il pas reconnu ?

Page d'accueil – Une fois connecté



ensap.gouv.fr
un site de la Direction générale des Finances publiques

l'espace numérique sécurisé de l'agent public de l'État

Déconnexion


Bonjour

Dernière connexion le 25/10/2016

Profil


Accueil

Ma rémunération




Mon espace sécurisé


Mes évènements




Rémunération




Rémunération




Rémunération




Rémunération

Bulletin de paie de novembre 2016
2016_11_BP_novembre.pdf (PDF, 20 Ko) 


1 776,35 € **09/12/2016**

Attestation fiscale 2015 **Nouveau**
2015_01_AF_janvier.pdf (PDF, 10 Ko) 

15/11/2016

Bulletin de paie d'octobre 2016
2016_10_BP_octobre.pdf (PDF, 20852 Ko) 

1 776,35 € **09/11/2016**

Bulletin de paie de septembre 2016
2016_09_BP_septembre.pdf (PDF, 20845 Ko) 

1 776,35 € **21/10/2016**


Ma rémunération

Tous mes documents de paye

Consulter mes bulletins de paye ou de solde

Consulter mes attestations fiscales

Consulter mes décomptes de rappel




Accéder

Foire Aux Questions

Consultez les questions les plus fréquentes : qui contacter en cas de problème, comment modifier mon adresse de contact, comment

Volet rémunération



ensap.gouv.fr
un site de la Direction générale des Finances publiques

L'espace numérique sécurisé de l'agent public de l'État

Déconnexion

Bonjour

Profil

Accueil


Ma rémunération


Accueil > Ma rémunération


Ma rémunération


Documents de rémunération


2016





Attestation fiscale 2015
2015_01_AF_janvier.pdf (PDF, 10 Ko) 




Novembre 2016
2016_11_BP_novembre.pdf (PDF, 20 Ko) 
1 776,35 €



Octobre 2016
2016_10_BP_octobre.pdf (PDF, 20852 Ko) 
1 776,35 €



Septembre 2016
2016_09_BP_septembre.pdf (PDF, 20845 Ko) 
1 776,35 €

Questions fréquentes

Besoin d'aide ? Consultez les questions fréquentes sur la mise à disposition des documents

Accéder

Accessibilité

Aide en ligne

Mentions légales

Conditions générales d'utilisation

Présentation

retraitesdeletat.gouv.fr

www.fonction-publique.gouv.fr

Campagne ministérielle

Tous droits réservés. Direction générale des finances publiques - 2017

Volet retraite

Chaque thème se déroule pour plus de précisions

Mon compte individuel de retraite de l'État

Dernière mise à jour : 12/06/2015

Résumé de votre situation au 12 juin 2015



Carrière de fonctionnaire civil, militaire ou magistrat >

Entrée dans la fonction publique le 01/06/1975



Grade ▾

Secrétaire de documentation de classe normale



Nouvelle Bonification Indiciaire (NBI) ▾



Service national ▾

Du 01/08/1968 au 30/07/1969



Handicap ▾



Bonifications ▾

- Bonification pour service hors d'Europe
- Période versement IST



Enfants ▾

2 enfants

Information



Le compte individuel retraite regroupent les informations qui serviront de base au calcul de votre retraite.

Si vous constatez des erreurs ou des informations manquantes, vous pouvez contacter le Service de Retraites de l'Etat (SRE) à l'adresse suivante : inforetraite@dgtip.finances.gouv.fr

Pourquoi est-ce important de mettre à jour mon compte tout au long de ma carrière



- Mon départ à la retraite sera facilité
- Je peux accéder au simulateur de retraite

Simulateur de retraite



Grade ✕



- Grade : **Agent d'exploitation spécialisé des travaux-publics de l'état**
Echelle 4
- Échelon : **6ème**
- Indice majoré : **320**
- Date d'effet : **01/05/2015**

Périodes Rachetées	Composition des écrans Affichage de la page ma retraite
Exception d'une pension militaire	
Activités relevant autres régimes de retraite	Il s'agit de périodes validés dans un régime de retraite autre que celui des fonctionnaires de l' État.
<ul style="list-style-type: none"> • Echeelon : 6eme • Indice majoré : 320 • Date d'effet : 01/05/2015 	

Simulateur de retraite (1/2)

Vue tableau

La simulation de ma retraite de l'État

Dernière mise à jour :



Vue dynamique



Vue tableau



Choisissez une date précise de départ



Affinez les paramètres de projection pour la simulation

[Comment utiliser le simulateur ?](#)



Tableau récapitulatif de votre simulation

Date d'effet de la pension	Montant de la pension (brut mensuel *)	Durée retenue (trimestres)	Durée d'assurance (trimestres)	% décote (-) / surcote (+)	% de pension après décote / surcote
01/07/2020		125	130	-32%	50%
01/07/2025		140	145	-25%	65%
01/07/2030		155	160	-15%	70%
01/07/2035		170	175	-10%	75%

* Au maximum, les prélèvements sociaux opérés s'élèvent à 7,4% du montant brut. [Lire l'article "Les prélèvements sociaux et les exonérations"](#)



Votre dernière période de carrière connue a été projetée jusqu'à votre limite d'âge, hors bonifications, afin de vous proposer un résultat au plus proche de la réalité.



[Comprendre le vocabulaire retraite](#)

Simulateur de retraite (2/2)

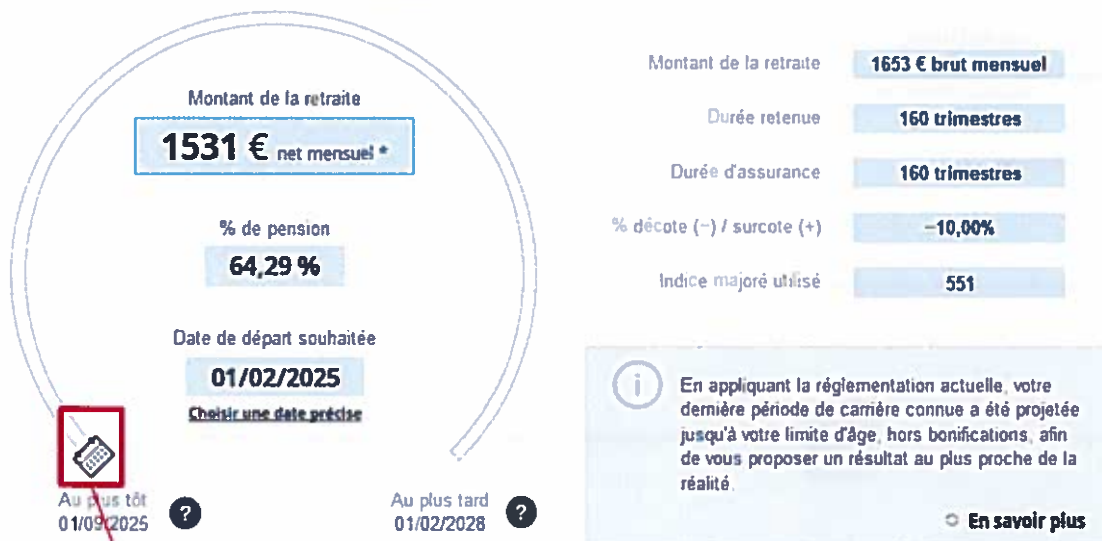
Vue dynamique: Possibilité de déplacer le curseur

Comment utiliser le simulateur ?



Visualisez le montant de votre retraite en déplaçant le curseur de calendrier

Pour une version accessible, aller sur la « [Vue tableau](#) »



* Au maximum, aujourd'hui, les prélèvements sociaux opérés s'élèvent à 7,40% du montant brut.
[Lire l'article "Les prélèvements sociaux et les exonérations"](#)

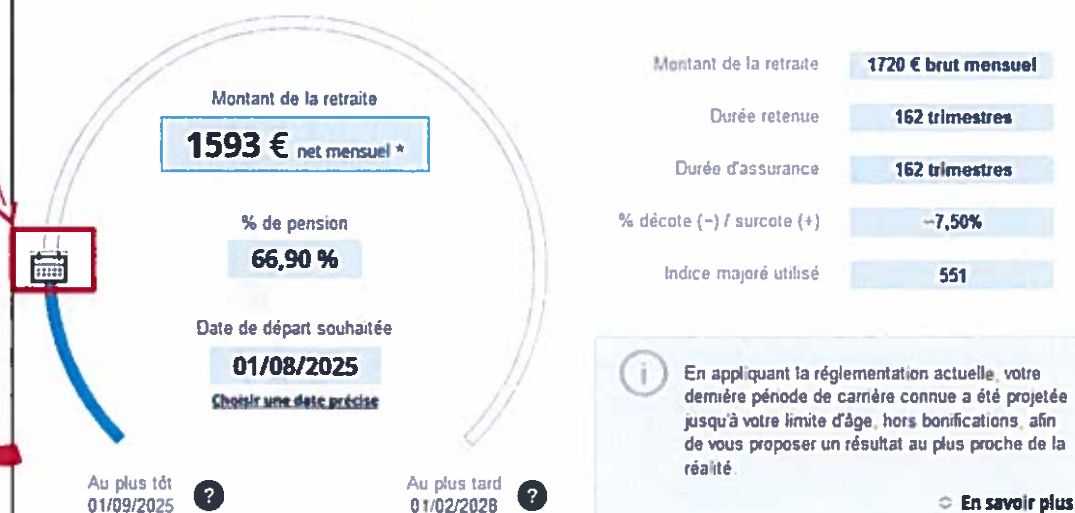
i [Comprendre le vocabulaire retraite](#)

Comment utiliser le simulateur ?



Visualisez le montant de votre retraite en déplaçant le curseur de calendrier

Pour une version accessible, aller sur la « [Vue tableau](#) »



* Au maximum, aujourd'hui, les prélèvements sociaux opérés s'élèvent à 7,40% du montant brut.
[Lire l'article "Les prélèvements sociaux et les exonérations"](#)

i [Comprendre le vocabulaire retraite](#)

Simulateur – population militaire

Paramètres



Modifiez les paramètres de projection pour la simulation

Statut

De quel statut dépendrez-vous dans cette projection ?

- ☐ Officier général
- ☐ Officier
- ☐ Sous-officier
- ☐ Militaire du rang

■ Indice de rémunération au 31/12/2015 : 398

Indice de départ



Saisissez le dernier indice majoré que vous pensez détenir au moment de votre départ à la retraite.

[En savoir plus](#)

Grade de départ

Serez-vous concerné par l'une des catégories de personnels suivantes dans cette projection ?

- ☐ Adjudant et assimilés (hors gendarmerie, garde, huissier, greffier, maître ouvrier, officier marinier, sous-chef de musique, services des essences)
- ☐ Officier commissionné
- ☐ Officier de l'air (personnel navigant)
- ☐ Officier sous contrat
- ☒ Non

Simuler

[Réinitialiser la simulation](#)

Simulateur – population civile



Affinez les paramètres de projection pour la simulation

■ Dernier indice connu au 01/07/2015 : **398**

■ Dernier taux d'activité connu au 01/07/2015 : **70%**

Indice de rémunération

+ Ajouter une période future sur un autre taux

Simuler

Information



Le simulateur utilise les données de votre compte individuel retraite détenu par le Service des retraites de l'État. Il les projette jusqu'à la date de départ qui peut varier de 6 mois en 6 mois grâce au curseur.

Vous pouvez affiner cette projection :

- en changeant l'indice que vous pensez avoir au moment de votre départ
- en ajoutant des périodes de temps partiel
- en choisissant une date précise de départ

Mon compte individuel de retraite

Vous pouvez consulter les données de votre compte individuel retraite qui ont servi de base au calcul de votre retraite.

Consulter